


# Arbeitsschutz als Bestandteil der Standardberufsbildpositionen

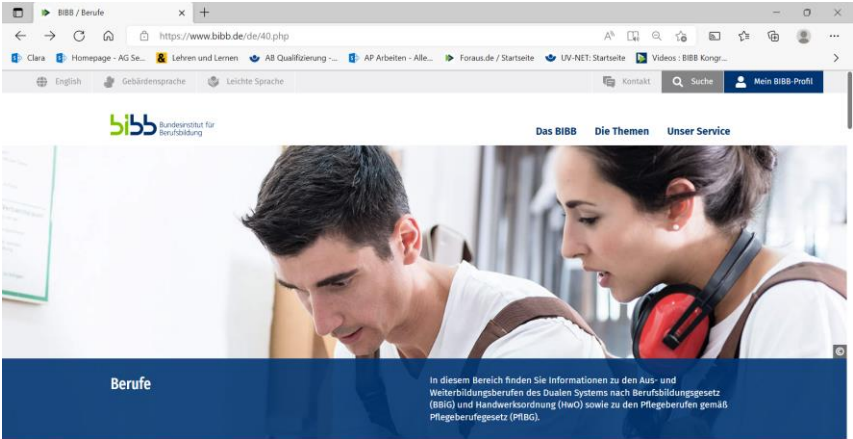
ID 080619a



1

# Aktuelle Infos zur Berufsausbildung und zu Berufen

[www.bibb.de](https://www.bibb.de)

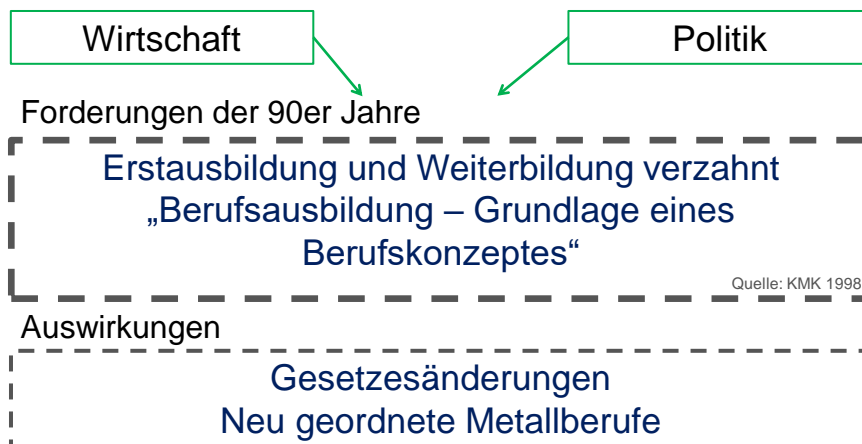


Quelle: Bundesinstitut für Berufsbildung, bibb

ID 081432

2

## Berufliche Erstausbildung in der Entwicklung



ID 017279

3

## Ziele der Berufsausbildung

### **Berufliche Mündigkeit:**

soziale / methodische und Selbstkompetenzen  
(= Erziehungsziele)

### **Berufliche Tüchtigkeit:**

Fähigkeiten / Fertigkeiten / Fachwissen / Strategien

ID 081433

4

## Vier modernisierte Standardberufsbildpositionen

- Organisation des Ausbildungsbetriebes,  
Berufsbildung sowie Arbeits- und Tarifrecht
- **Sicherheit und Gesundheit bei der Arbeit,**
- Umweltschutz und Nachhaltigkeit,
- Digitalisierte Arbeitswelt.

ID 081434

5

## Anforderungen an die Standardberufsbildpositionen

Ausbildungs- und Prüfungsinhalte an die betrieblichen und gesellschaftlichen Entwicklungen anpassen.

Unterscheidung in Fachinhalte und übergreifende Fähigkeiten und Fertigkeiten (früher: Fachqualifikationen und Kernqualifikationen):

- „**übergreifend**“ = in allen Berufsbildern zu vermitteln
- „**integrativ**“ = in der gesamten Ausbildungszeit zu vermitteln
- „**Standard**“ = von allen Betrieben sicher zu stellen

ID 081435

6



## Standardberufsbildposition und Bildungsauftrag

Persönlichkeitsentwicklung der Auszubildenden

- Selbstreflexion
- Reflexion der Umgebung und der gesellschaftlichen Entwicklung

Komplexere Arbeitsprozesse erfordern:  
selbstständige, verantwortungsvolle, sozialkompetente Fachkräfte

ID 081436

7



## Fortbildungsstufen nach BBiG

1. Fortbildungsstufe: Geprüfter Berufsspezialist/ -in  
(früher: Facharbeiter),
2. Fortbildungsstufe: Bachelor Professional  
(früher: Meister-Ebene),
3. Fortbildungsstufe: Master Professional  
(nach einem Studium).

Zum Vokabular:  
Statt von „Fortbildung“ wird auch von „Weiterbildung“ gesprochen und das  
meist ohne Unterschied in der Bedeutung.

ID 081431

8

## Veränderte Qualität des Arbeitsschutzes in der Ausbildung

Erweiterte Fürsorgepflicht im Unternehmen:  
Auszubildende werden verstärkt außerhalb der Lehrwerkstatt tätig

➡ Aufgabe: für Azubi vordenken

Chance:

- Arbeitsschutz wird zum Imagefaktor des Betriebes durch den Auszubildenden an anderen Lernorten

ID 080622

9

## Ziele für Sicherheit und Gesundheit in der Ausbildung

1. Sicherheit und Gesundheit bei der Arbeit wird zur **Basiskompetenz**  
Gefährdungen im Allgemeinen erkennen und reagieren
2. Strategie **für Arbeitsplatz** entwickeln  
arbeitsplatzspezifische Gefährdungen im Besonderen erkennen und reagieren
3. **Strategien für sich selbst** entwickeln

ID 081468

10

### Arbeitsunfallgeschehen

Alters- klasse	Meldepflichtige Unfälle		Neue Unfallrenten		Tödliche Unfälle	
	Anzahl	in Prozent	Anzahl	In Prozent	Anzahl	in Prozent
Bis 19	13.551	43,1	61	47,7	0	0,0
20 bis unter 25	13.303	42,3	46	35,9	1	100,0
25 bis unter 30	2.590	8,2	11	8,6	0	0,0
30 und älter	1.970	6,3	10	7,8	0	0,0
Gesamt	31.415	100,0	128	100,0	1	100,0

Statistik AU-Geschehen 2021, DGUV Ausgabe September 2022

ID 081522

11

### Verteilung der Arbeitsunfälle im Betrieb nach Altersgruppen

Altersklasse	Meldepflichtige Unfälle		Neue Unfallrenten		Tödliche Unfälle	
	Anzahl	%	Anzahl	%	Anzahl	%
bis 19 Jahre	29.867	4,3	149	1,3	1	0,4
20 bis unter 25 Jahre	82.440	12,0	529	4,7	17	7,3
25 bis unter 30 Jahre	73.283	10,6	670	5,9	14	6,0
30 bis unter 35 Jahre	73.658	10,7	688	6,1	17	7,3

Quelle: DGUV (2021): Statistik Arbeitsunfallgeschehen 2020, Berlin, S. 39.

ID 081522a

12

Verteilung der Arbeitsunfälle im Betrieb nach Altersgruppen

Altersklasse	Meldepflichtige Unfälle		Neue Unfallrenten		Tödliche Unfälle	
	Anzahl	%	Anzahl	%	Anzahl	%
35 bis unter 40 Jahre	66.292	9,6	790	7,0	20	8,6
40 bis unter 45 Jahre	67.105	9,7	899	7,9	19	8,2
45 bis unter 50 Jahre	68.173	9,9	1.271	11,2	24	10,3
50 bis unter 55 Jahre	84.350	12,2	1.894	16,7	41	17,6

Quelle: DGUV (2021): Statistik Arbeitsunfallgeschehen 2020, Berlin, S. 39.

ID 081522b

13

Verteilung der Arbeitsunfälle im Betrieb nach Altersgruppen

Altersklasse	Meldepflichtige Unfälle		Neue Unfallrenten		Tödliche Unfälle	
	Anzahl	%	Anzahl	%	Anzahl	%
55 bis unter 60 Jahre	82.800	12,0	2.150	18,9	36	15,5
60 bis unter 65 Jahre	51.334	7,4	1.606	14,1	26	11,2
65 und älter	9.817	1,4	704	6,2	18	7,7
keine Angabe	539	0,1	0	0,0	0	0,0
Gesamt	689.656	100,0	11.350	100,0	233	100,0

Quelle: DGUV (2021): Statistik Arbeitsunfallgeschehen 2020, Berlin, S. 39.

ID 081522c

14